



# NUOVO PEUGEOT 2008

Listino Prezzi, equipaggiamenti e  
caratteristiche tecniche

Listino prezzi valido a partire dal 21 Novembre 2023

All.1 inforete 285-2023 del 20/11/23 di cui è parte integrante



TO  
O  
E  
S  
C  
E  
D

# GAMMA



## ACTIVE

Proiettori anteriori Peugeot LED Technology con luci diurne LED a 3 artigli

Peugeot i-Cockpit® analogico con display centrale 3,5" a matrice attiva

Touchscreen 10" con Radio & Bluetooth telefono  
Radio DAB con schermo touch a colori 10" SD,  
Bluetooth®, Wireless Mirror Screen

Sensori di parcheggio posteriori

Climatizzatore automatico monozona

Retrovisori esterni riscaldabili, regolabili e ribaltabili elettricamente

Cerchi in lamiera 16" 'Silom' con copricerchio

### EQUIPAGGIAMENTI SPECIFICI FULL ELECTRIC

Keyless start (solo motorizzazione BEV 156 cv)

Consolle alta con appoggiatesta centrale anteriore & freno di stazionamento elettrico

Cavo di ricarica Modo 3 Trifase 22 kW

Cavo di ricarica domestica Tipo 2/EF presa Schuko con custodia dedicata

Caricatore OBC (On Board Charger) 7,4 kW monofase



## ALLURE

ACTIVE +

Peugeot i-Cockpit® con display digitale 10"

Peugeot i-Connect®  
Radio DAB con Touchscreen 10" HD  
Bluetooth®, Wireless Mirror Screen

Sensori di parcheggio anteriori

Piano di carico del bagagliaio regolabile in 2 posizioni

Sensori di parcheggio posteriori

Vetri posteriori e lunotto oscurati

Retrovisore interno fotocromatico

Barre al tetto longitudinali Nero Brillante

Cerchi in lega 17" 'Karakoy' diamantati

Consolle alta con appoggiatesta centrale anteriore & freno di stazionamento elettrico

### EQUIPAGGIAMENTI SPECIFICI FULL ELECTRIC

Keyless start



## GT

ALLURE +

Proiettori anteriori Peugeot Full LED Technology con luci diurne a LED 3 artigli

Peugeot i-Cockpit® con display digitale 10" 3D

Wireless Smartphone Charging (15 W)

Visiopark 1 (retrocamera HD)

Volante in pelle pieno fiore

Tetto Black Diamond

Retrovisore interno fotocromatico frameless

Keyless Access & Start con funzione di prossimità

Pedaliera e soglie porte anteriori in alluminio con firma PEUGEOT

**PREZZI NUOVO 2008**

Chiavi in mano

	CO <sub>2</sub> * (g/km) <sup>(1)</sup>	CAVALLI FISCALI (CV)	ACTIVE	ALLURE	GT
<b>FULL ELECTRIC</b>					
Motore elettrico 156 cv (115 kW) - Batteria 54 kWh	0-0	-	39.150 € 31.434,42 € 1PP1SYJZIFB0A0F1	40.750 € 32.745,90 € 1PP1SYQZIFB0A0F1 100%: ZVK6	41.450 € 33.319,67 € 1PP1SYUZIFB0A0F1 100%: ZVK6
Motore elettrico 136 cv (100 kW) - Batteria 50 kWh* * Produzione a partire da 02/24	0-0	-	38.150 € 30.614,75 € 1PP1SYJESFB0A0F2	39.750 € 31.926,23 € 1PP1SYQESFB0A0F2 100%: ZVK6	40.450 € 32.500,00 € 1PP1SYUESFB0A0F2 100%: ZVK6
<b>BENZINA</b>					
PureTech 130 S&S EAT8	130-147	14		30.550 € 24.385,25 € 1PP1SYPM61B0A0F0 100%: ZVK6	32.250 € 25.778,69 € 1PP1SYTM61B0A0F0 100%: ZVK6
PureTech 100 S&S	120-138	14	25.850 € 20.532,79 € 1PP1SYHL8KB0A0F0	27.850 € 22.172,13 € 1PP1SYPL8KB0A0F0 100%: ZVK6	

Messa su strada: € 800

**PREZZI NUOVO 2008**

Chiavi in mano

DISPONIBILI IN STOCK

	CO <sub>2</sub> * (g/km) <sup>(1)</sup>	CAVALLI FISCALI (CV)	ACTIVE	ALLURE	GT
<b>DIESEL</b>					
BlueHDI 130 S&S EAT8	126-142	16		32.550 € 26.024,59 € 1PP1SYPP41B0A0F0 100%: ZVK6	34.250 € 27.418,03 € 1PP1SYTP41B0A0F0 100%: ZVK6

Messa su strada: € 800

## EQUIPAGGIAMENTO STANDARD

### SICUREZZA

#### 6 Airbags

Frontali, laterali anteriori, a tendina anteriori e posteriori

#### Appoggiatesta regolabili anteriori (x2) e posteriori (x3)

ESP con aiuto alla partenza in salita e sistema indiretto di monitoraggio della corretta pressione degli pneumatici

Fissaggi ISOFIX e Top Tether per i posti laterali posteriori

#### Kit anti foratura

Compressore 12 V con cartuccia integrata liquido riparazione pneumatico

Fanali posteriori con firma luminosa a 3 artigli a LED

### ADAS & AIUTI ALLA MANOVRA

#### Pack Safety

Regolatore/limitatore di velocità

Emergency Braking System con avviso collisione frontale

Active Lane departure warning con funzione Road edge

Driver Attention Alert

Extended Traffic Sign Recognition

### ESTERNI

Abitacolo e rivestimento del cielo nero

### COMFORT

4 maniglie di ritenuta retrattili (2 anteriori, 2 posteriori)


Climatizzatore automatico monozona

#### Pack visibilità

Accensione automatica dei fari anabbaglianti

Attivazione automatica dei tergicristalli

Illuminazione esterna d'accoglienza e di accompagnamento



## EQUIPAGGIAMENTO STANDARD

### SEDILI E RIVESTIMENTI

Panchetta posteriore ribaltabile 1/3 - 2/3

Sedile lato guida regolabile manualmente in altezza

### MULTIMEDIA & NAVIGAZIONE

6 altoparlanti

2 tweeters e 2 woofers anteriori, 2 altoparlanti posteriori

### EQUIPAGGIAMENTI SPECIFICI FULL ELECTRIC

Cavo di ricarica Modo 3 Trifase 22 kW

Cavo di ricarica domestica Tipo 2/EF presa Schuko con custodia dedicata

Caricatore OBC (On Board Charger) 7,4 kW monofase

Peugeot Connect SOS & Assistance e Teleservices

SOS & Assistance : chiamata di emergenza manuale o automatica, contatto diretto con Assistenza PEUGEOT (24/7)

Teleservices : rilevamento dell'eventuale necessita di un intervento tecnico o del tagliando periodico e comunicazione alla Rete PEUGEOT per gestione dell'appuntamento.



# ALLESTIMENTO ACTIVE

Equipaggiamenti in aggiunta alla dotazione base

## SICUREZZA

Proiettori anteriori Peugeot LED Technology con luci diurne LED a 3 artigli

## ADAS & AIUTI ALLA MANOVRA

Sensori di parcheggio posteriori

## ESTERNI

Dettagli di stile

- Calandra
  - Nera con inserti a sviluppo orizzontale
  - Inserti della griglia inferiore neri
  - Dettagli superiori in tinta carrozzeria
- Calotte specchietti retrovisori Nero brillante
- Maniglie delle porte in tinta carrozzeria
- Profili dei vetri nero mat
- Katana nero mat
- Protezioni laterali delle porte con inserti neri
- Spoiler posteriore in tinta carrozzeria
- Inserti del paraurti posteriore Grigio Meteorite

## INTERNI

Dettagli di stile

- Plancia con inserti effetto Carbonio e maniglie pannelli porta Nero brillante con inserti cromati
- Pannelli porte anteriori con inserti effetto Carbonio e serigrafie Verde Calcite
- Appoggia braccia delle porte anteriori e posteriori in tessuto Rimini Mistral

**Volante compatto in pelle pieno fiore con nuovo Logo e comandi multimedia integrati**



## ALLESTIMENTO ACTIVE

Equipaggiamenti in aggiunta alla dotazione base

### COMFORT

Telecomando 3 tasti con chiave standard  
Consolle bassa con freno di stazionamento a comando meccanico

illuminazione interna:

Plafoniera anteriore A-DOME 3 luci (1 abitacolo, 2 di lettura)

Illuminazione del bagagliaio

Peugeot i-Cockpit® analogico con display centrale 3,5" a matrice attiva

Retrovisore interno a regolazione manuale

Retrovisori esterni riscaldabili, regolabili e ribaltabili elettricamente

### SEDILI E RIVESTIMENTI

Rivestimenti interni in tessuto PNEUMA effetto 3D con cuciture Calcite

### CERCHI E PNEUMATICI

Cerchi in lamiera 16" con copricerchio

SILOM Grigio Eclat & Nero Orbital, verniciatura mat

### MULTIMEDIA & NAVIGAZIONE

Touchscreen 10" con Radio & Bluetooth & telefono

Radio DAB con Touchscreen 10" SD

Bluetooth®, Wireless Mirror Screen (Apple CarPlay™ / Android Auto™)

Schermo con Toggles Switches

1 presa USB tipo C (Dati+ricarica) anteriore





# ALLESTIMENTO ACTIVE

Equipaggiamenti in aggiunta alla dotazione base

## EQUIPAGGIAMENTI SPECIFICI FULL ELECTRIC

Keyless start (solo motorizzazione BEV 156 cv)

Consolle alta con appoggiabraccia centrale anteriore & freno di stazionamento elettrico

1 presa USB tipo C (Ricarica) e 1 presa USB tipo A (Ricarica) per i passeggeri posteriori  
Selettore di guida Normal/Eco/Sport



## ALLESTIMENTO

### ALLURE Equipaggiamenti in aggiunta all'allestimento ACTIVE

#### ADAS & AIUTI ALLA MANOVRA

Sensori di parcheggio anteriori

Pack Safety Plus (OPZIONE 100%)

Pack Safety +  
Emergency Braking System giorno e notte (videocamera & radar)

#### ESTERNI

Dettagli di stile

Calandra  
Alto di gamma Nera con inserti verticali tinta carrozzeria, dettagli Dark Chrome  
Inserti della griglia inferiore Grigio Meteorite  
Katana nero Mat con inserto nero brillante

Barre al tetto longitudinali Nero Brillante

Terminale di scarico cromato (singolo per BlueHDi, doppio per PureTech 130)

#### INTERNI

Dettagli di stile

Pannelli porte anteriori con inserti effetto Carbonio e serigrafie Quartz  
Appoggia braccia delle porte anteriori e posteriori in tessuto/TEP Isabella con cuciture Quartz

#### COMFORT

Consolle alta con appoggia braccia centrale anteriore & freno di stazionamento elettrico

1 presa USB tipo C (ricarica) e 1 presa USB tipo A (ricarica) per i passeggeri posteriori  
Selettore di guida (Normal/Eco con cambio manuale, Normal/Eco/Sport con cambio automatico EAT8 e Full Electric)

Illuminazione interna

Plafoniera anteriore A-DOME 3 LED (1 abitacolo, 2 di lettura)  
2 luci lettura posteriori LED i-DOME



# ALLESTIMENTO

## ALLURE Equipaggiamenti in aggiunta all'allestimento ACTIVE

### COMFORT

---

Peugeot i-Cockpit® con display digitale 10''

Piano di carico del bagagliaio regolabile in 2 posizioni

Retrovisore interno fotocromatico

Vetri posteriori e lunotto oscurati

### SEDILI E RIVESTIMENTI

---

Interni in tessuto/TEP CASUAL LOMSA con cuciture Quartz

Sedile lato passeggero regolabile manualmente in altezza

### CERCHI E PNEUMATICI

---

Cerchi in lega 17'' diamantati 'Karakoy'

KARAKOY bi-ton Nero Orbital, vernice brillante

### MULTIMEDIA & NAVIGAZIONE

---

Peugeot i-Connect®

Radio DAB con Touchscreen 10" HD

Bluetooth®, Wireless Mirror Screen (Apple CarPlay™ / Android Auto™), Wifi

Schermo con i-Toggles digitali personalizzabili

1 presa USB tipo C (dati+ricarica) e 1 presa USB tipo C (ricarica) anteriore

1 presa USB tipo C (Ricarica) e 1 presa USB tipo A (Ricarica) per i passeggeri posteriori



## ALLESTIMENTO

### GT

Equipaggiamenti in aggiunta all'allestimento ALLURE

## SICUREZZA

Commutazione automatica dei fari anabbaglianti / abbaglianti  
Proiettori anteriori Peugeot Full LED Technology con fari diurni LED a 3 artigli

## ADAS & AIUTI ALLA MANOVRA

Visiopark 1 (Retrocamera HD)

## ESTERNI

### Dettagli di stile

Profili dei vetri nero brillante  
Katana nero mat con inserti nero brillante e monogramma GT per le motorizzazioni termiche, 'E' per le Full Electric  
Protezioni laterali delle porte neri con inserti Grigio Meteorite  
Terzo vetro posteriore serigrafato  
Spoiler posteriore Nero Perla  
Soglia delle porte in alluminio con scritta PEUGEOT Nera

Tetto Black Diamond

## INTERNI

### Dettagli di stile

Plancia con doppia cucitura Adamite/Tramontana e inserto luce LED  
Pannelli porte anteriori con inserti effetto Carbonio e satinati e banda luminosa (8 colori)  
Appoggia braccia delle porte anteriori e posteriori in tessuto/TEP Isabella con cuciture Adamite

Pedaliera sportiva in alluminio

Volante compatto in pelle pieno fiore con comandi multimedia integrati



# ALLESTIMENTO GT

Equipaggiamenti in aggiunta all'allestimento ALLURE

## COMFORT

Keyless Access & Start con funzione di prossimità

Illuminazione interna

Specchietti di cortesia delle alette parasole illuminati a LED  
Illuminazione a LED plancia parte inferiore e zona piedi

Illuminazione ambiente in 8 colori (in base alle modalità di guida)

Parabrezza anteriore acustico a due strati

Peugeot i-Cockpit® con display digitale 10'' 3D

Retrovisore interno fotocromatico frameless



Retrovisori esterni riscaldabili, regolabili e ribaltabili elettricamente con illuminazione del suolo

## SEDILI E RIVESTIMENTI

Interni in tessuto/TEP BELOMKA con cuciture Verde Adamite

## MULTIMEDIA & NAVIGAZIONE

Wireless smartphone charging (15 W)



# CERCHI



## **Cerchi in lamiera 16" con copricerchio**

SILOM Grigio Eclat & Nero Orbitat,  
vernice mat

**Di serie su ACTIVE**



## **Cerchi in lega 17" diamantati**

KARAKOY bi-ton Nero Onyx e  
vernice brillante

**Di serie su ALLURE, GT**



## **Cerchi in lega 18" diamantati**

EVISSA bi-ton Nero Onyx, vernice Black Mist  
con inserti Nero Onyx mat

**Optional su GT**  
(incompatibile con Winter Pack)

# TINTE

## METALLIZZATE



**Grigio Selenium**  
M0LD - Tinta gratuita



**Bianco Okenite**  
M0SU – Optional 750€



**Grigio Artense**  
M0F4 - Optional 750€



**Nero Perla**  
M09V - Optional 750€

## SPECIALI



**Rosso Elixir**  
M5VH - Optional 850€



**Blu Vertigo**  
M6SM - Optional 850€

# RIVESTIMENTI SEDILI



**Tessuto PNEUMA 3D,  
cuciture Calcite**

APFX

**Di serie su ACTIVE**



**Tessuto/TEP CASUAL LOMSA,  
cuciture Quartz**

AQFX

**Di serie su ALLURE**



# RIVESTIMENTI SEDILI



**Tessuto/TEP BELOMKA,  
cuciture Verde Adamite**

ATFX

**Di serie su GT**



**TEP / Alcantara® Mistral ICONIUM,  
cuciture Verde Adamite e Tramontane**

WNFX

**Optional su GT**

# OPZIONI NUOVO 2008

Prezzi iva inclusa

				ACTIVE	ALLURE	GT
<b>SICUREZZA</b>						
<b>Winter Pack</b> Advanced Grip Control : antipattinamento ottimizzato (Neve, sabbia e fango) Controllo della velocità in discesa (Hill Assist Descent Control)	<i>Include Pneumatici All Seasons 3PMSF</i>	UF02	300 €	-	○ / -(1)	○
<b>ADAS &amp; AIUTI ALLA MANOVRA</b>						
<b>Pack Drive Assist</b> Adaptive Cruise Control con funzione 30 km/h	<i>Solo con cambio manuale</i>	ZVK7	300 €	-	○ / -(1)	-
<b>Pack Drive Assist Plus</b> Guida semi-autonoma (livello 2) Adaptive Cruise Control con funzione Stop & Go Lane keeping and positioning assist	<i>Solo con cambio automatico</i>	ZVKU	500 €	-	○	○
<b>RICARICA</b>						
<b>On-Board Charger (OBC) da 11 kW trifase</b>		LZ04	400 €	- / ○(1)	- / ○(1)	- / ○(1)
<b>Pompa di Calore</b>		2501	450 €	- / ○(1)	- / ○(1)	- / ○(1)
<b>ESTERNI</b>						
<b>Tinte metallizzate</b>		M0--	750 €	○	○	○
<b>Teintes speciali</b>		M5/M6--	850 €	○	○	○
<b>COMFORT</b>						
<b>Keyless Access &amp; Start con funzione prossimità</b>		YD07	450€/350€ (1)	-	○	●
<b>Tetto panoramico apribile con tendina interna a comando manuale</b>		TC07	950 €	-	- / ○(1)	○
<b>SEDILI E RIVESTIMENTI</b>						
<b>Interni Executive Alcantara</b> Interni TEP / Alcantara® Mistral ICONIUM, cuciture Verde Adamite e Tramontane Sedile conducente con regolazione elettrica e massaggio, riscaldato Sedile passeggero anteriore con regolazione manuale in altezza, riscaldato		WNFX	1.200 €	-	-	○
<b>Sedili anteriori riscaldati</b>	<i>Incluso se Interni executive Alcantara®</i>	NA01	200 €	○	○	-

(1) Versione Termica / Versione Full Electric

● : Di serie ○ : In opzione - : Non disponibile

# OPZIONI NUOVO 2008

## Prezzi iva inclusa

				ACTIVE	ALLURE	GT
<b>CERCHI E PNEUMATICI</b>						
Cerchi in lega 18" diamantati EVISSA bi-ton Noir Onyx, vernice Black Mist con inserti Nero Onyx mat	Incompatibile con Winter Pack	ZHKP	300 €	-	-	○
Cerchi in lega 18" diamantati con predisposizione ruotino di scorta EVISSA bi-ton Nero Onyx, vernice Black Mist con inserti Nero Onyx mat	Comporta l'eliminazione del kit anti foratura Incompatibile con opzione Winter Pack	ZHZ9	320 €	-	-	○ / <sup>(1)</sup>
Predisposizione ruotino di scorta	Comporta l'eliminazione del kit anti foratura		20 €	○ / <sup>(1)</sup> ZHK7	○ / <sup>(1)</sup> ZHL2	○ / <sup>(1)</sup> ZHL2
<b>MULTIMEDIA &amp; NAVIGAZIONE</b>						
Navigation Pack Peugeot i-Connect® Advanced 3D connected navigation con touchscreen HD da 10" Comandi vocali "Ok Peugeot Servizi connessi di navigazione TomTom® ( Traffico , Prezzo carburante Parcheggi, Meteo ) con 3 anni di abbonamento inclusi Schermo con i-Toggles digitali personalizzabili Peugeot Connect SOS & Assistance e Teleservices		ZJA9	400 €	-	-	○
Wireless Smartphone Charging (15 W)		E301	150 €	-	○	●
<b>PACKS</b>						
Navigation Pack & Visiopark 1 (retrocamera HD)	Incompatibile con Vision Pack	-	700 €	○ WY77	○ J6KX	-
Vision Pack Front camera e retrocamera HD, con vista a 360° Retrovisori esterni con illuminazione del suolo a Led Sistema di sorveglianza angolo cieco (Blind Spot Detection)	Incompatibile con Navigation Pack & Visiopark 1 (WY77/J6KX)	WYAL	300 € 250€	-	○ -	- ○
Navigation Pack & Vision Pack		J6KY	850€	-	○	-

<sup>(1)</sup> Versione Termica / Versione Full Electric

● : Di serie ○ : In opzione - : Non disponibile

## DETTAGLIO DEGLI EQUIPAGGIAMENTI



### PEUGEOT i-CONNECT® ADVANCED

PEUGEOT i-Connect® Advanced offre un'esperienza tecnologica completa, grazie all'integrazione con la navigazione connessa TomTom®. Per una leggibilità ottimale, la mappa può essere visualizzata sull'intero touchscreen HD da 10" e aggiornata "over the air" (una volta al mese). È inoltre completamente e facilmente personalizzabile con widget, come un tablet « OK PEUGEOT », un comando di riconoscimento vocale dal funzionamento naturale, migliora la sicurezza e la facilità d'uso e dà accesso a tutte le funzioni Infine, per assistere l'utente, PEUGEOT i-Connect®.



### DRIVE ASSIST PLUS<sup>(1)</sup>

Questo sistema combina l'Adaptive Cruise Control (ACC Stop Go) e il Lane Positioning Assistance (LPA) per gestire la guida semi autonoma<sup>(2)</sup>. Il veicolo gestisce lo sterzo e la velocità. Il conducente seleziona una velocità di riferimento nell'ACC (da 0 km/h) e attiva l'LPA. Il sistema registra la posizione del veicolo sulla strada (sinistra o destra). Per rimanere attivo, il sistema obbliga il guidatore a tenere le mani sul volante anche senza sterzare. Il conducente può riprendere il controllo in qualsiasi momento utilizzando il volante (per annullare l'LPA) o frenando (per annullare l'ACC Stop Go).

<sup>(1)</sup> Di serie, in opzione o non disponibile in base all'allestimento

<sup>(2)</sup> Il sistema è supportato da un radar situato al centro del paraurti anteriore ed una videocamera posta nella parte alta del parabrezza.

# SPECIFICHE TECNICHE

	BENZINA		DIESEL
	PureTech 100 S&S	PureTech 130 S&S EAT8	BlueHDi 130 S&S EAT8
<b>MOTORE</b>			
Cavalli fiscali	14	14	16
Cilindrata (cm <sup>3</sup> )	1 199		1 499
Numero dei cilindri	3 in linea		4 in linea
Numero di valvole per cilindro	4		4
Potenza massima(kW CEE / cv CEE a giri/min)	75 / 100 a 5 000	96 / 130 a 5 500	96 / 130 a 3 750
Coppia massima (Nm CEE à giri/min)	205 a 1 750	230 a 1 750	300 a 1 750
Stop & Start	Si		Si
Iniezione	Diretta		Diretta
Manutenzione	20 000 km o 1 anno		30 000 km o 1 anno
<b>TRASMISSIONE</b>			
Tipologia	Manuale	Automatico	Automatico
Numero di rapporti	6	8	8
<b>MASSE</b>			
Massa a vuoto (kg)	1 188	1 205	1 270
Massa complessiva autorizzata (kg)	1 710	1 740	1 775
Massa massima rimorchiabile(kg)	1 200	1 200	1 200
Massa totale in movimento autorizzata (kg)	2 910	2 940	2 975
Capacità serbatoio (l)	44		41
<b>PERFORMANCE (solo guidatore)</b>			
Velocità massima(km/h)	183	203	196
0-100 km/h (s)	11,0	9,4	9,9
1 000 m partenza da fermo (s)	32,6	30,5	31,1
80 a 120 km/h penultimo rapporto (s)	10,4	6,0 (en Drive)	6,6 (en Drive)
80 a 120 km/h ultimo rapporto (s)	14,5		

\* Dati WLTP in corso di certificazione. Emissioni di CO<sub>2</sub> WLTP misto minimo-massimo sul motore. Le emissioni di CO<sub>2</sub> del veicolo dipendono dalla versione scelta e dagli optional presenti sul veicolo.

Le emissioni di CO<sub>2</sub> indicate sono miste ed espresse in grammi per chilometro. I valori di consumo di carburante ed emissioni di CO<sub>2</sub> indicati sono conformi all'omologazione WLTP (Regolamento UE 2017/948). Dal 1 settembre 2018, i nuovi veicoli sono stati omologati sulla base della procedura di prova armonizzata a livello globale per i veicoli leggeri (WLTP), che è una nuova procedura di prova più realistica per misurare il consumo di carburante e le emissioni di CO<sub>2</sub>. Questa procedura WLTP sostituisce completamente il Nuovo ciclo di guida europeo (che era la procedura di prova utilizzata in precedenza. Poiché le condizioni di prova sono più realistiche, il consumo di carburante e le emissioni di CO<sub>2</sub> misurate con la procedura WLTP sono, in molti casi, superiori a quelle misurate con la procedura NEDC. I valori di consumo di carburante ed emissioni di CO<sub>2</sub> possono variare a seconda dell'equipaggiamento specifico, delle opzioni e dei tipi di pneumatici. Per ulteriori informazioni, contatta il tuo punto vendita. Maggiori informazioni su [www.peugeot.it](http://www.peugeot.it)

# SPECIFICHE TECNICHE

Gamma

Prezzi

Equipaggiamenti e  
allestimenti

Tinte e interni

Opzioni

Dettaglio degli  
equipaggiamentiCaratteristiche  
tecniche

	BENZINA		DIESEL
	PureTech 100 S&S	PureTech 130 S&S EAT8	BlueHDi 130 S&S EAT8

## CONSUMI ED EMISSIONI WLTP (\*)

Consumi Ciclo WLTP –combinato minimo (l/100km)	5,3	5,8	4,8
Consumi CicloWLTP –combinato massimo(l/100km)	6,1	6,5	5,4
CO2 emissioni -combinato minimo WLTP (g/km)	120	130	126
CO2 emissioni -combinato massimo WLTP (g/km)	138	147	142
Rumorosità in marcia (dB)	66	65	67

## RUOTE

Misure(standard or optional in base alla versione)	215/65 R16 H	215/65 R16 H	215/65 R16 H
	215/60 R17 H	215/60 R17 H	215/60 R17 H
		215/55 R18 V	215/55 R18 V
Ruotino di scorta	Kit anti-foratura		

## FRENI & SUSPENSIONI

Tipologia freni Anteriori/Posteriori	Dischi anteriori 283 x 26 mm Tamburi posteriori 9''	Dischi anteriori 302 x 26 mm Dischi posteriori 249 x 10 mm
Tipologia sospensioni Anteriori/Posteriori	Pseudo McPherson / Traversa deformabile	

Se equipaggiati con Pneumatici GOODYEAR:  
+1g CO<sub>2</sub> per 100km

# SPECIFICHE TECNICHE

## FULL ELECTRIC

Motore elettrico 136cv (100 kW)

Motore elettrico 156cv (115 kW)

### MOTORE

Tecnologia	Sincrono a magneti permanenti	Sincrono ibrido
Potenza massima (kW CEE / cv CEE a giri/min)	100 / 136 à 5 000	115 / 156
Coppia massima (Nm CEE a giri/min)	260 da 300 a 3 674	260 da 500 a 4 060

### TRASMISSIONE

Tipologia	Automatico
Numero di rapporti	Riduttore

### BATTERIA

Tecnologia	Lithium-Ion	
Numero di celle/moduli	216 / 18	- / 17
Capacità utile (kWh)	46,3	48,1
Massa (kg)	345	340
Tensione massima (V)	400	400
Manutenzione	25 000 km o 2 anni	25 000 km o 2 anni

### MASSE

Massa a vuoto (kg)	1 550	1 550
Massa complessiva autorizzata (kg)	2 030	2 030
Massa massima rimorchiabile(kg)	-	-

### PERFORMANCE (solo guidatore)

Velocità massima (km/h)	150 (Modo sport)	150 (Modo sport)
0-100 km/h (s)	9,9	9,1
1 000 m partenza da fermo (s)	32,2	31,6
30 a 60 km/h in Drive (s)	2,3	2,3
60 a 90 km/h in Drive (s)	3,4	2,9
80 a 120 km/h in Drive (s)	6,8	5,6

\* Dati WLTP in corso di certificazione. Emissioni di CO<sub>2</sub> WLTP misto minimo-massimo sul motore. Le emissioni di CO<sub>2</sub> del veicolo dipendono dalla versione scelta e dagli optional presenti sul veicolo.

Le emissioni di CO<sub>2</sub> indicate sono miste ed espresse in grammi per chilometro. I valori di consumo di carburante ed emissioni di CO<sub>2</sub> indicati sono conformi all'omologazione WLTP (Regolamento UE 2017/948). Dal 1 settembre 2018, i nuovi veicoli sono stati omologati sulla base della procedura di prova armonizzata a livello globale per i veicoli leggeri (WLTP), che è una nuova procedura di prova più realistica per misurare il consumo di carburante e le emissioni di CO<sub>2</sub>. Questa procedura WLTP sostituisce completamente il Nuovo ciclo di guida europeo (che era la procedura di prova utilizzata in precedenza. Poiché le condizioni di prova sono più realistiche, il consumo di carburante e le emissioni di CO<sub>2</sub> misurate con la procedura WLTP sono, in molti casi, superiori a quelle misurate con la procedura NEDC. I valori di consumo di carburante ed emissioni di CO<sub>2</sub> possono variare a seconda dell'equipaggiamento specifico, delle opzioni e dei tipi di pneumatici. Per ulteriori informazioni, contatta il tuo punto vendita. Maggiori informazioni su [www.peugeot.it](http://www.peugeot.it)

# SPECIFICHE TECNICHE

## FULL ELECTRIC

Motore elettrico 136cv (100 kW)

Motore elettrico 156cv (115 kW)

### AUTONOMIA E CONSUMI(\*)

Autonomia in ciclo WLTP combinato (km)	340	406
Autonomia in ciclo WLTP urbano (km)	470	576
Consumo in ciclo WLTP combinato (kWh / 100 km)	15,9	15,4
Consumo in ciclo WLTP urbano (kWh / 100 km)	10,9	11,1
Rumorosità in marcia (dB)	67	66

### RICARICA (a 20° da 20% a 80%)

Capacità massima AC (kW)	11	11
Capacità massima DC (kW)	100	100
Tempo con presa domestica 1,8 kW AC (h)	31h	20h40
Tempo su colonnina di ricarica 7,4 kW AC ; caricatore di bordo 7,4 kW / 11 kW (h)	4h31	4h40 / 4h40
Tempo su colonnina di ricarica 11 kW AC ; caricatore di bordo 7,4 kW / 11 kW (h)	9h10/3h02	9h35 / 3h10
Tempo su colonnina di ricarica rapida 100 kW DC (h)	0h30	0h30

### RUOTE

Misure (standard or optional in base alla versione)	215/65R16 H
	215/60R17 H
	215/55R18 V

### FRENI & SOSPENSIONI

Tipologia freni Anteriori/Posteriori	Dischi anteriori 302 x 26 mm - Dischi posteriori 249 x 10 mm
Tipologia sospensione anteriore	Pseudo McPherson
Tipologia sospensione posteriore	Assale posteriore con barra Panhard

Se equipaggiati con Pneumatici GOODYEAR:  
- 4 km d'autonomia



# DIMENSIONI (MM)

Gamma

Prezzi



Equipaggiamenti e allestimenti

Tinte e interni

Opzioni

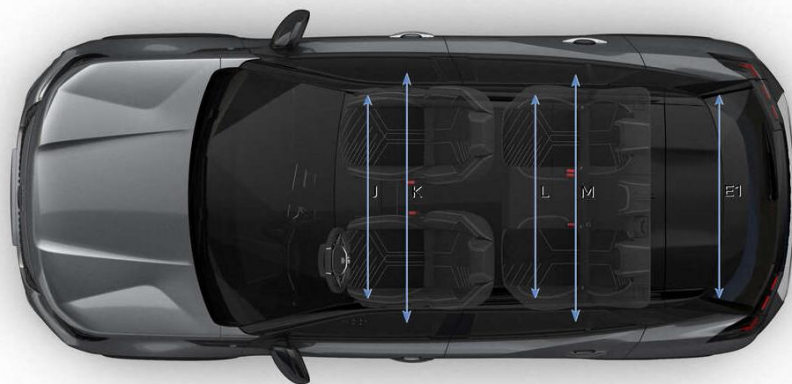
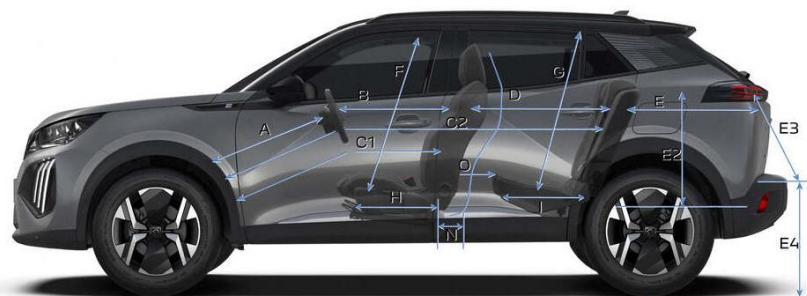
Dettaglio degli equipaggiamenti

Caratteristiche tecniche



A

# DIMENSIONI (MM)



A	704
B	649
C1	884
C2	1756
D	872
E	791
E1	1014
E2	545
E3	819
E4	693/709
F	906
G	889
H	385,2
I	446
J	1408
K	1370
L	1378
M	1317
N	238,5
O	125



434 L



545 L



1 015 L



1 467 L

