Il pannello strumenti SmartGauge® con EcoGuide

La strumentazione digitale della nuova Mondeo Hybrid è composta da due schermi che mostrano informazioni come la carica residua, l'efficienza, il meteo e le playlist musicali.*

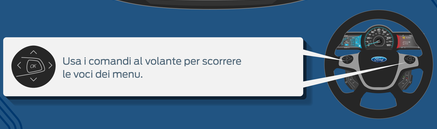

MyView

In questo pannello puoi scegliere quali informazioni desideri vengano mostrate sul display personalizzato.

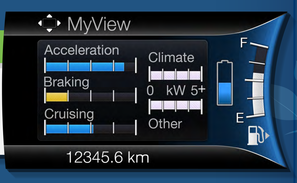

Engage

Il display 'Engage' mostra la potenza erogata dai singoli motori. Quando l'auto è in modalità esclusivamente elettrica, in basso compare l'indicazione 'EV'.

Brake Coach

Il display 'Brake Coach' si attiva dopo le frenate, e mostra quanta energia è stata recuperata grazie alla funzione di ricarica rigenerativa. Poiché frenate più dolci permettono un maggior recupero di energia, la percentuale permette di avere un feedback sull'efficienza delle frenate.

Empower

Il pannello 'Empower' ti mostra la soglia dei giri oltre la quale si attiva il motore a combustione, e quanta potenza stai richiedendo al motore con la pressione dell'acceleratore.

La soglia è rappresentata da un riquadro composto da una doppia linea blu. Quando la domanda di potenza si trova all'interno del riquadro, il veicolo è spinto dalla sola energia elettrica.

Quando la richiesta di potenza supera la soglia, entrambi i motori provvedono alla propulsione.

Quando la domanda di potenza supera la soglia di colore ambra, entrambi i motori erogano prestazioni superiori. E' il caso delle forti accelerazioni per l'ingresso in autostrada o dei sorpassi. In questa modalità, l'efficienza potrebbe essere ridotta.

Efficiency Leaves

Il pannello 'Efficiency Leaves' mostra delle foglie verdi il cui numero varia rispetto allo stile di guida. Più quest'ultimo è graduale e delicato, più il numero delle foglie cresce.

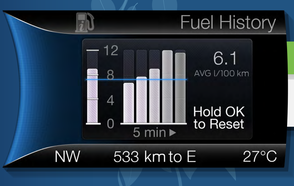

Fuel History

Mostra un grafico storico dell'efficienza raggiunta dall'auto.

Coach

Il pannello 'Coach' mostra in tempo reale l'efficienza ottenuta in fase di accelerazione, frenata e a velocità di crociera. Quando le linee sono blu, l'efficienza è maggiore.

Trip Summary

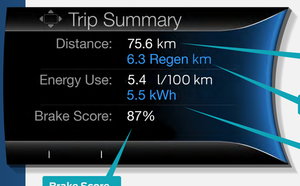

Il riepilogo del viaggio viene mostrato allo spegnimento del veicolo. I dati sono calcolati dall'ultima accensione.

Distance — Distanza totale percorsa.

Regen miles — La distanza (stimata) percorsa grazie all'energia recuperata dalla ricarica rigenerativa.

Energy Use — Mostra il consumo medio del motore a combustione e l'energia consumata in modalità elettrica, espressa in kilowatt-ora.

Brake Score — Punteggio medio dell'efficienza di frenata raggiunta nel percorso.

©2014 Ford Motor Company.

Ford
Go Further

* Modello 2015